


Grutage par anneau central surbaissé pour minimiser l'encombrement



Rond soudé : pas d'arête vive qui risquerait d'abîmer la sangle



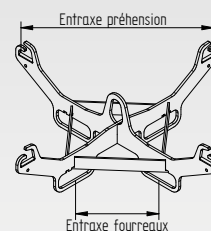
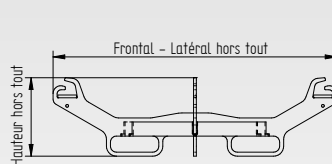
Prises de fourches possibles par les 4 côtés



### CARACTÉRISTIQUES


- Palonnier pour chargement de Big Bag par chariot élévateur ou par grue.
- Modèle déposé SBC.
- Accessoire de levage conforme à la directive 2006/42/CE et certifié par organisme de contrôle.

Fabrication spéciale sur demande.



Référence	Charge	Frontal hors tout	Latéral hors tout	Hauteur hors tout	Entraxe Préhension	Entraxe fourreaux	Section intérieure fourreaux	Masse
	kg	mm	mm	mm	mm	mm	mm	kg
CH-PB 2500	2500	1410	1410	390	890	425	160x80	45

Attelage boule à verrouillage rapide

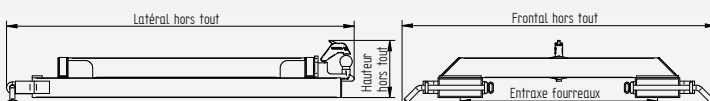


Goupille de blocage

### CARACTÉRISTIQUES

- Dispositif spécialement conçu pour la manutention et le rangement de charges avec attelage remorque (caravane, mobil home...).
- Accessoire de levage conforme à la directive 2006/42/CE et certifié par organisme de contrôle.

Fabrication spéciale sur demande.



Référence	Charge	Frontal hors tout	Latéral hors tout	Hauteur hors tout	Entraxe fourreaux	Section intérieure fourreaux	Poids
	kg	mm	mm	mm	mm	mm	kg
CH-AB	3500	1270	1410	230	800	170x70	90