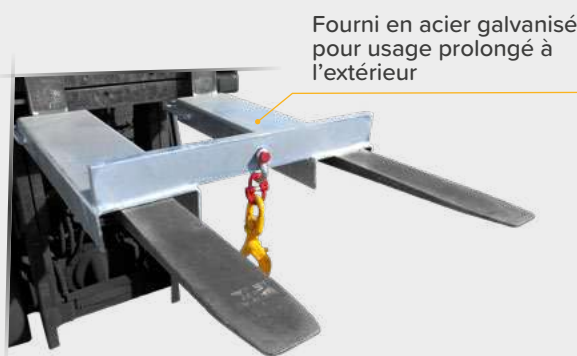


Étriers de retenue sur les 2 fourches



Fourni en acier galvanisé pour usage prolongé à l'extérieur

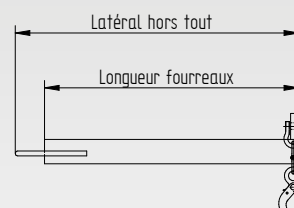
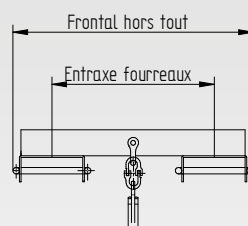


Crochet de sécurité tournant


CARACTÉRISTIQUES

- Potence courte à glisser, très rapide à installer, permettant de répartir la charge sur les 2 fourches.
- Accessoire de levage et équipement interchangeable conformes à la directive 2006/42/CE et certifié par organisme de contrôle.

Fabrication spéciale sur demande.



Référence	Charge admissible kg	Frontal hors tout mm	Latéral hors tout mm	Longueur fourreaux mm	Entraxe fourreaux mm	Section intérieure fourreaux mm	Poids kg
CH-PO 2T	2000	740	875	750	500	190x75	35
CH-PO 3,2T	3200	740	875	750	500	190x75	45



Crochet tournant

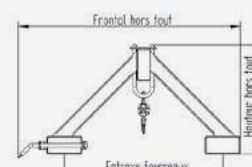
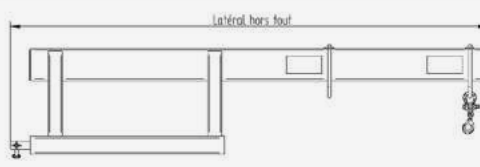
2 emplacements possibles

CARACTÉRISTIQUES

- La potence CH-PL est un équipement interchangeable du chariot élévateur pour manutentionner des charges suspendues.
- Potence longue spécialement adaptée à la manutention de charges volumineuses.
- Potence longue équipée de 2 positions exclusives (Ne pas charger les 2 positions pour éviter le risque de surcharge).
 - Une position proche des fourreaux pour charge lourde
 - Une position éloignée pour une pièce de grand volume mais avec une charge moindre.
- Accessoire de levage et équipement interchangeable conformes à la directive 2006/42/CE et certifié par organisme de contrôle.

Fabrication spéciale sur demande.

Avant de commander, vérifier que l'abaque de charge du chariot couvre les points de suspension des charges



Référence	Charge admissible t	Frontal hors tout mm	Latéral hors tout mm	Hauteur hors tout mm	Longueur des fourreaux mm	Entraxe fourreaux mm	Section intérieure fourreaux mm	Poids kg
CH-PL 1T 2600	1 ou 1,5	1260	2720	620	1100	900	190x90	135