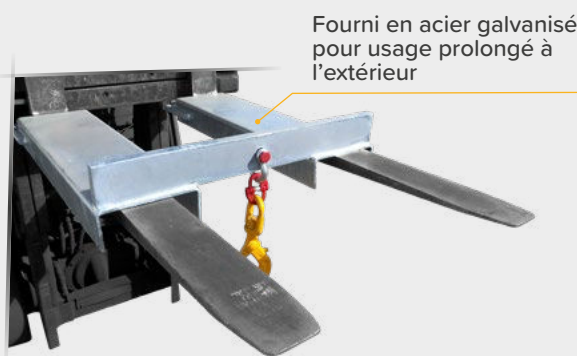





Étriers de retenue sur les 2 fourches



Fourni en acier galvanisé pour usage prolongé à l'extérieur

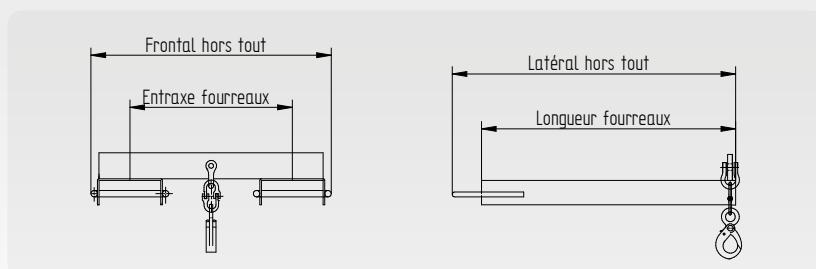


Crochet de sécurité tournant

CARACTÉRISTIQUES

- Potence courte à glisser, très rapide à installer, permettant de répartir la charge sur les 2 fourches.
- Accessoire de levage et équipement interchangeable conformes à la directive 2006/42/CE et certifié par organisme de contrôle.

Fabrication spéciale sur demande.



Référence	Charge admissible kg	Frontal hors tout mm	Latéral hors tout mm	Longueur fourreaux mm	Entraxe fourreaux mm	Section fourreaux mm	Poids kg
CH-PO 2T	2000	740	875	750	500	190x75	37
CH-PO 3,2T	3200	740	875	750	500	190x75	45



2 emplacements possibles



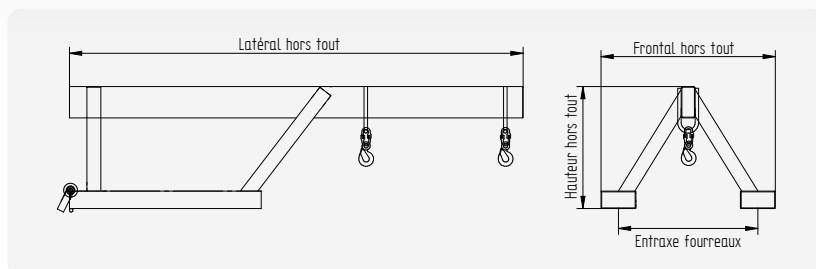
Étrier de retenue verrouillé sur fourche

Avant de commander, vérifier que l'abaque de charge du chariot couvre les points de suspension des charges

CARACTÉRISTIQUES

- La potence CH-PL est un équipement interchangeable du chariot élévateur pour manutentionner des charges suspendues.
- Potence longue spécialement adaptée à la manutention de charges volumineuses.
- Équipée de 2 emplacements pour 2 types de charges différentes.
- Accessoire de levage et équipement interchangeable conformes à la directive 2006/42/CE et certifié par organisme de contrôle.

Fabrication spéciale sur demande.



Référence	Charge admissible t	Frontal hors tout mm	Latéral hors tout mm	Hauteur hors tout mm	Longueur des fourreaux mm	Entraxe fourreaux mm	Section fourreaux mm	Poids kg
CH-PL 1T 2600	1 ou 1,5	1000	2600	695	1100	800	190x90	135