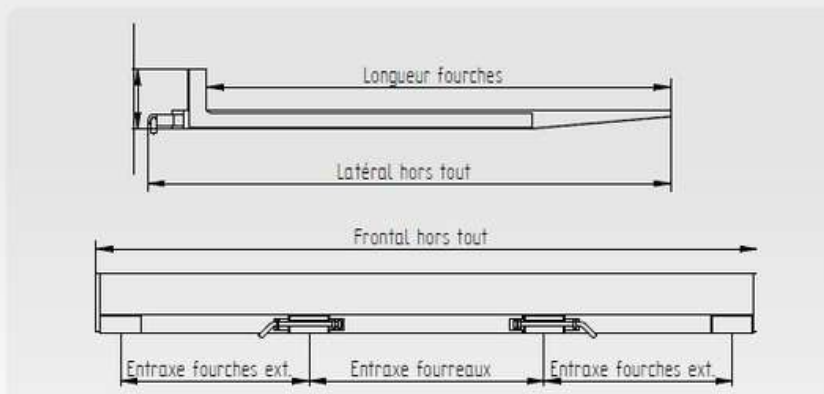


### CARACTÉRISTIQUES


- Elargisseur spécialement conçu pour la manutention de matériels larges et encombrants.
- L'élargisseur (4 rallonges) s'installe très rapidement.
- Verrouillage par broches derrière les talons des fourches de votre chariot élévateur.

Fabrication spéciale sur demande.



Référence	Charge	Frontal hors tout	Latéral hors tout	Hautour hors tout	Longueur fourches	Entraxe fourches ext.	Entraxe fourreaux	Section fourreaux	Poids
	kg	mm	mm	mm	mm	mm	mm	mm	Kg
CH-EF	1500	3000	2265	260	2010	815	1015	170x70	250

Châssis renforcé et galvanisé à chaud



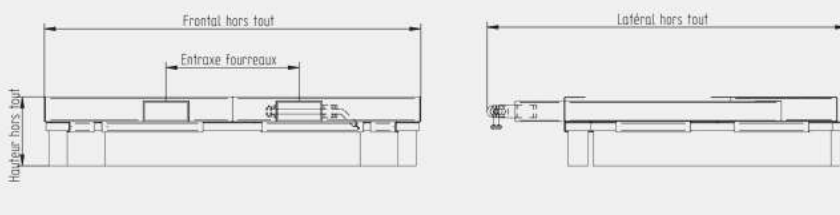
Brosses interchangeables et remplaçables

### QUALITES

- Balai en forme de "V" pour rassembler efficacement les saletés vers la brosse frontale.
- Chambre de récupération située derrière la première brosse frontale : effet « double lame ».
- Brosses facilement interchangeables et remplaçables.
- Bac de rangement intégré pour accessoires : pelle, balayette ou seau.
- Fixation au talon d'une fourche par broche amovible.

### CARACTERISTIQUES

- Châssis renforcé et galvanisé à chaud (0,5 kg de zinc/m<sup>2</sup>) pour un usage durable et un stockage en extérieur.
- Quadruple brosse en fibres synthétiques haute résistance hauteur 250 mm.



Fabrication spéciale sur demande.

Référence	Frontal hors tout	Latéral hors tout	Hautour hors tout	Entraxe fourreaux	Section fourreaux	Poids
	mm	mm	mm	mm	mm	kg
CH-BS	1500	1430	275	530	170x70	110